



がれきマーク(50個)



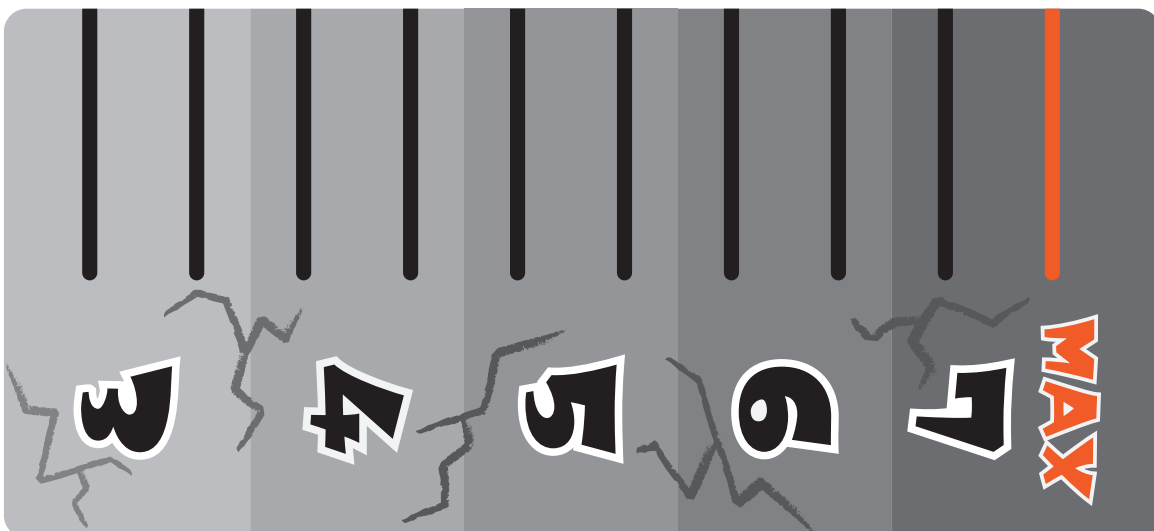
通行止めマーク(25個)

- ※厚紙などにはりつけてご利用ください。
- ※はさみをつかうときは大人の方と作業してください。

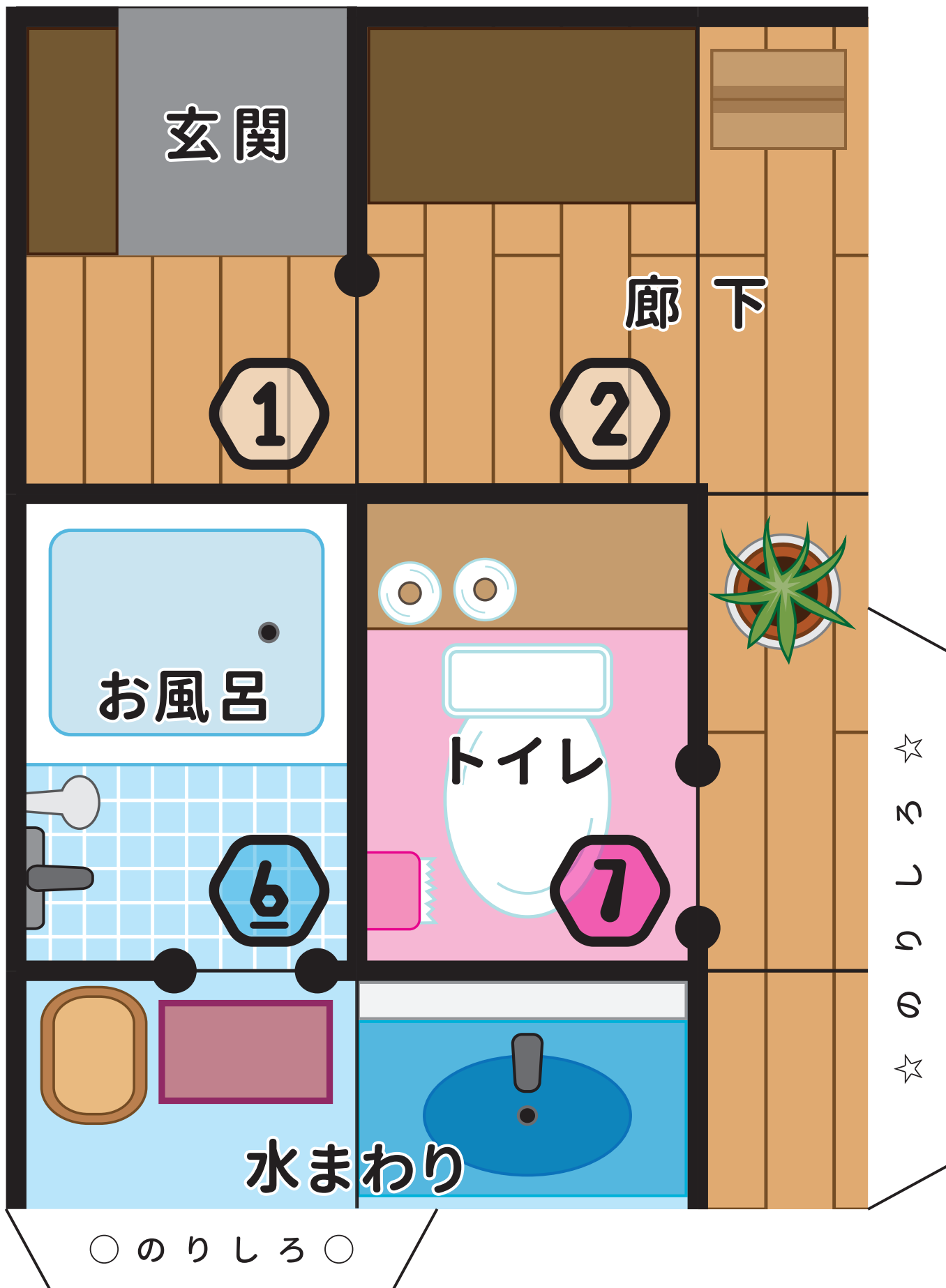
危険度マーカ―(1個)



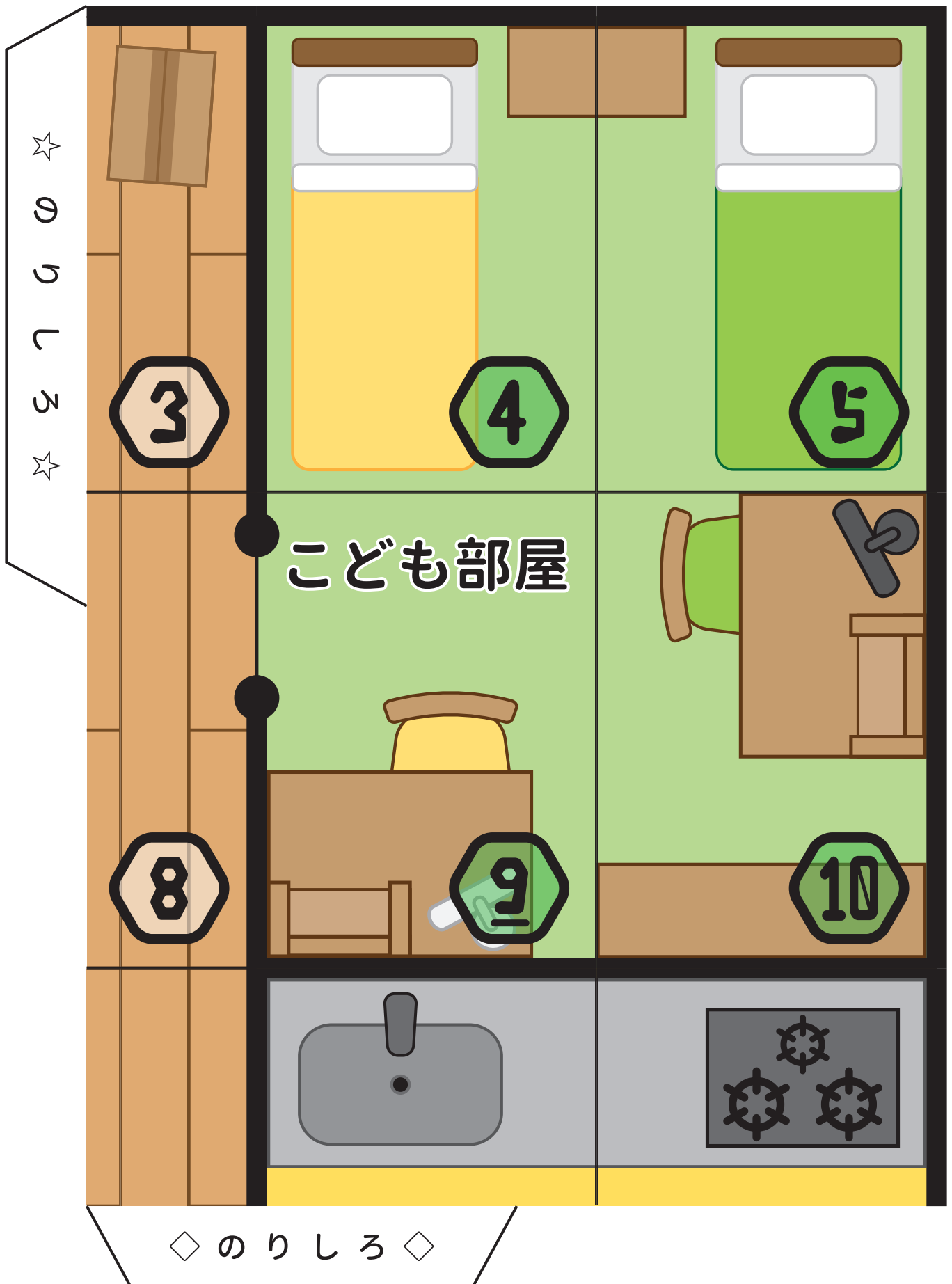
危険度メーター(1枚)

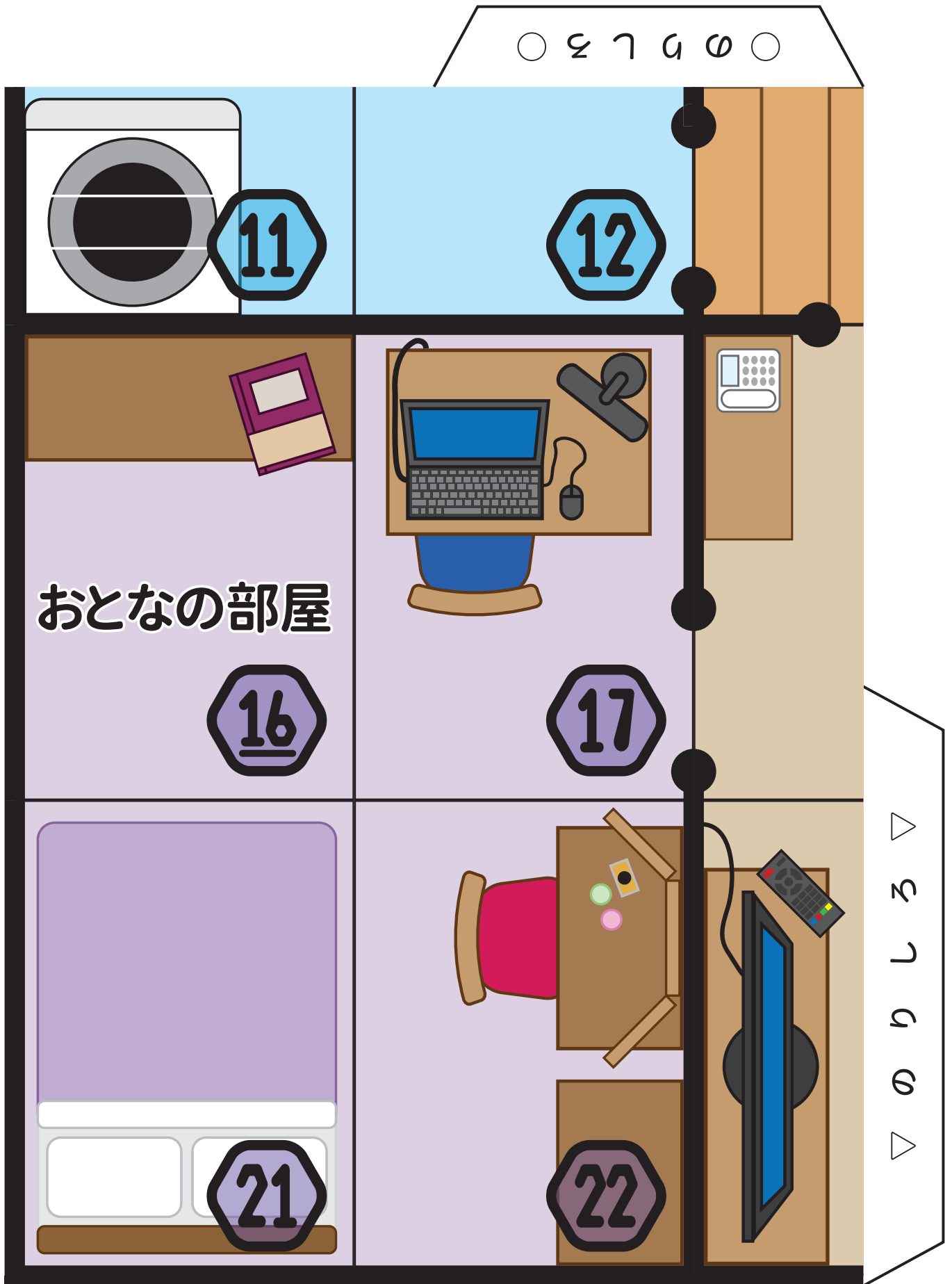


フロアマップ(左上部分)



フロアマップ(右上部分)





↑ フロアマップ(左下部分)

◇ ㇏ ㇑ ㇒ ㇓ ◇

キッチン

13

14

15

△ ㇔ ㇕ ㇖ ㇗ ㇘ ㇙ ㇚ ㇛

リビング

18

19

20

23

24

25

↑ フロアマップ(右下部分)

# おとうさん



おとな

## できること

- 1マスすすむ
- がれきをどかす
- 通行止めをどかす

※ おかあさんとおなじマスにいるときだけ

# おかあさん



おとな

## できること

- 1マスすすむ
- がれきをどかす
- 通行止めをどかす

※ おとうさんとおなじマスにいるときだけ

# おねえちゃん



こども

## できること

- 1マスすすむ
- 1マスぶんだれかをよぶ
- がれきをどかす

※ おとうくとおなじマスにいるときだけ

# おとうとくん




こども

## できること

- 1マスすすむ
- 1マスぶんだれかをよぶ
- がれきをどかす

※ おねえちゃんとおなじマスにいるときだけ

↑ キャラクターカード(4枚)



↓ キャラクターコマ(4個)

↓ 地震カード(3枚)

# 地震!!



このカードを引いたら...



メーターを  
あげる

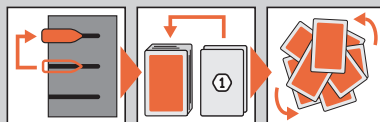
カードを  
山に戻す

山札を  
切る

# 地震!!



このカードを引いたら...



メーターを  
あげる

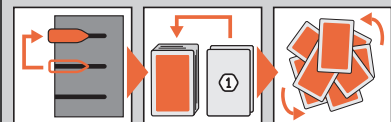
カードを  
山に戻す

山札を  
切る

# 地震!!



このカードを引いたら...



メーターを  
あげる

カードを  
山に戻す

山札を  
切る



 <p>こども部屋</p> <p>10</p>	 <p>水まわり</p> <p>11</p>	 <p>水まわり</p> <p>12</p>
 <p>廊下</p> <p>13</p>	 <p>キッチン</p> <p>14</p>	 <p>キッチン</p> <p>15</p>
 <p>おとなの部屋</p> <p>16</p>	 <p>おとなの部屋</p> <p>17</p>	 <p>リビング</p> <p>18</p>





※これらのカードは、切り取った後に、トランプのようなカードといっしょにカードスリーブなどに入れることで遊びやすくなります。  
どちらの品も100円ショップなどのお店で購入できます。